



# GAMACHES

La Gamachoise

15, place du Maréchal Leclerc - Mairie de Gamaches - 80220 GAMACHES

Tél. : 03-22-30-86-04 (tel:03-22-30-86-04) - Email : [claudetetu0153@orange.fr](mailto:claudetetu0153@orange.fr) (mailto:claudetetu0153@orange.fr)

<http://lagamachoise.jimbo.com> (<http://lagamachoise.jimbo.com>)

**Fiche AAPPMA**



L'ensemble des parcours n'est pas réciprocaire.

## Parcours

Linéaire rivière 1ère catégorie : 7 kms

- La Bresle
- La fontaine D'Arcy
- Fontaine du grand marché

Etangs : 58 hectares

- Etang Base Nautique
- Etang Saint Marguerite
- Etang du Moulin à Raines
- Etang Drague
- Etang de L'Epinoy

## Membres du bureau

### Président

TETU Claude

### Vice-Président

PERCHERON Christophe

### Trésorier

BOUCHER Frédéric

### Secrétaire

TRANSINNE Bruno

## Types de pêche pratiqués

- Pêche aux blancs
- Pêche aux carnassiers
- Pêche à la carpe de jour
- Pêche aux salmonidés

## Services

- Ponton personne mobilité réduite
- Aire de pique-nique
- Pêche embarquée
- Pêche en "Float Tube"

## Présentation

L'association "La Gamachoise"

## Rappel : aucune options à prendre pour la carte découverte moins de 12 ans et la carte découverte femme , possibilités de pêche en rivière et dans l'étang à truites .

L'AAPPMA de Gamaches compte de nombreux étangs et rivières qui ont toujours fait de la pêche un loisirs populaire dans la Vallée de la Bresle.

En effet, nos 8 kms de rivières de 1ère catégorie et nos étangs, vous attendent pour de sympathiques parties de pêche et moments de détente.

NOUVEAU tous pêcheur ayant son permis en 1<sup>er</sup> catégorie a

GAMACHES peut aller a l ancien parcours fédéral puisque la société en est locataire [partie haute du parcours .

Une réciprocité a etait mis en place avec Longroy pour pêcher à l etang de la base nautique moyennant un supplement de 15 euros pour reempoissonner

Toutes les espèces sont présentes et vous attendent suivant votre technique de pêche de prédilection.

Anguilles, brochets, sandres, carpes, poissons blancs, truites farios, truites de mer et saumons seront alors au rendez-vous, lors de votre passage.

En 2ème catégorie:

Etangs du stade et base nautique où vous pourrez pêcher le carnassier et le poisson blanc.

Ponton pour personne à mobilité réduite à la base nautique .

Etang du moulin à raisne :possibilité de pêche à la truite ou au brochet (voir règlement sur place ) Ponton pour personne à mobilité réduite .

Rempoissonnements pour un total de 1 tonne de truites arc en ciel plus les journées pêche .

En prenant votre carte de pêche à l AAPPMA de Gamaches vous disposez:

En 1<sup>ere</sup> categorie de 8kms de rivière avec 6 rempoissonnements en truites fario pour un total de 600 kg

Vous pouvez pêcher dans la vallée de la Bresle où tous les types de pêche vous attendent : pêche aux blancs, carpe de nuit, pêche aux carnassiers, pêche à truite en réservoir, pêche en rivière, pêche à la mouche..

La base nautique d'une surface importante abrite de magnifiques poissons.

Les parcours en rivière de première catégorie offrent également la possibilité de pêcher de grand migrateur (saumon et truite de mer).

Pour plus de renseignements, n'hésitez pas à consulter le site internet de l'association.

**Des règlements et des options sont appliqués sur certains parcours, merci de vous rapprocher de l'AAPPMA.**

## Tarifs

Cartes	Carte Interfédérale	Carte Majeure	Carte Mineure	Carte Femme	Carte -12ans	Carte Journalière	Carte Hebdomadaire
Tarifs *	-	97.00€	30.00€	42.00€	8.00€	18.00€	36.50€
OPTIONS							
Alevinage rivière	-	27.00€	10.00€	-	-	6.00€	-
Etang à truites	-	24.00€	11.00€	-	-	7.00€	-

\* Permet de pêcher sur les parcours de l'association de pêche (hors parcours et plans d'eau spécifiques nécessitant l'achat d'option supplémentaire).

## **Dépositaires**

**Monsieur Le Président - Mr Claude Tetu** - 11 , rue de L' Epinoy - 80220 Gamaches -

**Station Total - Mr Frédéric Boucher** - 90-94, Rue Charles de Gaulle - 80220 Gamaches - 03 22 26 13 81

## **Règlement**

**Des règlements et des options sont appliqués sur certains parcours, merci de consulter le site de l'AAPPMA ci-dessous.**

**Rappel : aucune options à prendre pour  
la carte découverte moins de 12 ans et la carte découverte  
femme , possibilités de pêche en rivière et dans l'étang à  
truites .**



# GAMACHES

La Gamachoise

15, place du Maréchal Leclerc - Mairie de Gamaches - 80220 GAMACHES

Tél. : 03-22-30-86-04 (tel:03-22-30-86-04) - Email : [claudetetu0153@orange.fr](mailto:claudetetu0153@orange.fr) (<mailto:claudetetu0153@orange.fr>)

<http://lagamachoise.jimbo.com> (<http://lagamachoise.jimbo.com>)

**Fiche Parcours**

## Gamaches Fontaine de Grand Marché



Ce parcours n'est pas réciproitaire.

**Type de parcours :** rivière

**Catégorie :** 1ère catégorie

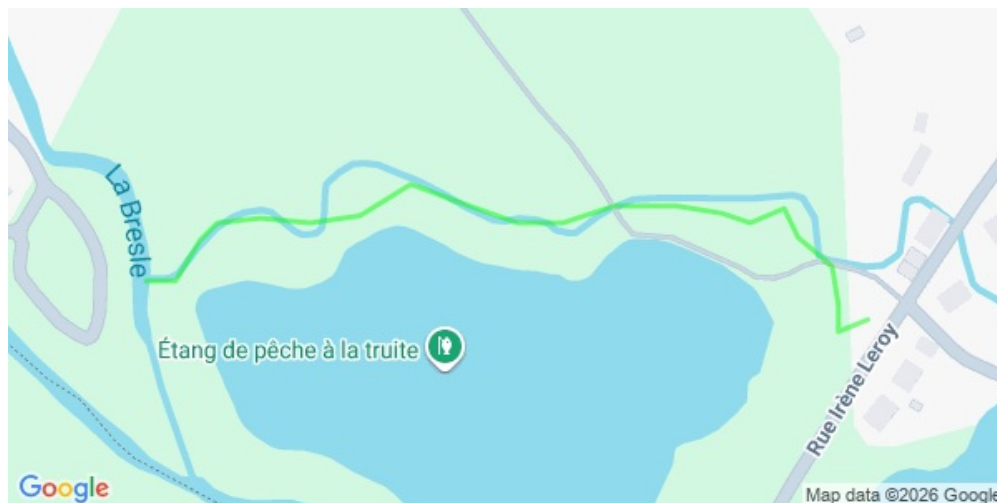
**Berge :**





- Gauche

**Linéaire :** 0.4 km

**Type(s) de pêche :**

 Pêche aux salmonidés



-  Berge gauche
-  Berge droite
-  Berge gauche et berge droite
-  Étang

### Condition de pêche

Ce règlement complète le règlement de l'AAPPMA et l'arrêté préfectoral annuel PÊCHE.

## Pêche interdite Fontaine du Grand Marché

**Fonctionnement du parcours (soumis aux périodes d'ouvertures spécifiques)**