

# ABBEVILLE

Les Pêcheurs à la ligne du Ponthieu  
34, rue de la Bouvaque - 80100 ABBEVILLE  
Tél : 06-62-15-04-52 - Email : plp.cattoux@wanadoo.fr  
<http://www.plp80.com/>

Fiche AAPPMA



L'ensemble des parcours sont 100% réciprocaire. Cependant, certains parcours nécessitent l'achat d'option supplémentaire, merci de vous référer au tableau des options.

## Parcours

### Linéaire rivière 1ère catégorie : 5 kms

- La Trie
- Le Scardon
- La Maye
- Le Novion

### Etangs : 25 hectares

- Le Théry
- La Hutte
- Le pont de brique
- Le vivier
- Sainte Marguerite
- La ballastière
- Etang CE
- Malicorne
- Etang alevinage
- L'hameçon
- L'îlot
- Carpodrome
- Carnadrome

## Membres du bureau

### Président

BLONDIN Michel

### Vice-Président

CATTOUX Michel






### Trésorier

CARDON Christian






### Secrétaire

BERNAUD MARTINE

## Types de pêche pratiqués

-  Pêche aux blancs
-  Pêche aux carnassiers
-  Pêche à la carpe de jour
-  Pêche aux salmonidés
-  Pêche à la carpe de nuit

## Services

-  Toilettes
-  Ponton labellisé personne mobilité réduite
-  Aire de pique-nique
-  Pêche embarquée
-  Pêche en "Float Tube"

## Présentation

Les Pêcheurs à la Ligne du Ponthieu (PLP) est une association détenant des droits de pêche en rivière et étang, vous pourrez donc trouver un secteur propice à votre technique de pêche.

Sur les étangs (seconde catégorie) vous pourrez pêcher le poisson blanc, la carpe, le carnassier. Un étang à gros poissons (carpodrome) est également proposé pour les passionnés de sensations fortes.

La PLP détient également des parcours de pêche en rivière de première catégorie vous permettant de traquer la truite.

La proximité du fleuve Somme vous permettra de découvrir d'autres sensations.

Pour plus d'informations, n'hésitez pas à consulter le site internet de l'association.

**Des règlements et des options sont appliqués sur certains parcours, merci de vous rapprocher de L'AAPPMA.**

## Tarifs

Cartes	Carte Interfédérale	Carte Majeure	Carte Mineure	Carte Femme	Carte -12ans	Carte Journalière	Carte Hebdomadaire
Tarifs *	100,00€	85,00€	29,00€	35,00€	6,00€	14,00€	33,00€
OPTIONS							
Etang à truites	60,00€	60,00€	30,00€	60,00€	30,00€	30,00€	30,00€
Float-tube	10,00€	10,00€	10,00€	10,00€	10,00€	10,00€	10,00€
Carnadrome Abbeville	15,00€	15,00€	15,00€	15,00€	15,00€	15,00€	15,00€
Etang grosses truites Abbeville	15,00€	15,00€	15,00€	15,00€	15,00€	15,00€	15,00€

\* Permet de pêcher sur les parcours de l'association de pêche (hors parcours et plans d'eau spécifiques nécessitant l'achat d'option supplémentaire).

## Dépositaires

**Alcedo - Mr Frédéric Dufour** - Rue Macqueron - 80100 Abbeville - 0322248901

**Au Dauphin Pêcheur** - 36, avenue Frères Caudron - 80120 RUE - 03-22-25-01-42

**Le moulin de la Bouvaque** - 34, rue de la bouvaque - 80100 ABBEVILLE -

**NP PÊCHE/ Le Relais des Etangs - Mr Pascal Newstead** - 84, Rue Guy Douvergne - 80132 Mareuil Caubert - 06-80-78-02-92

# ABBEVILLE

Les Pêcheurs à la ligne du Ponthieu  
34, rue de la Bouvaque - 80100 ABBEVILLE  
Tél : 06-62-15-04-52 - Email : plp.cattoux@wanadoo.fr  
<http://www.plp80.com/>

Fiche Parcours

## Le Théry






Ce parcours est réciprocaire.

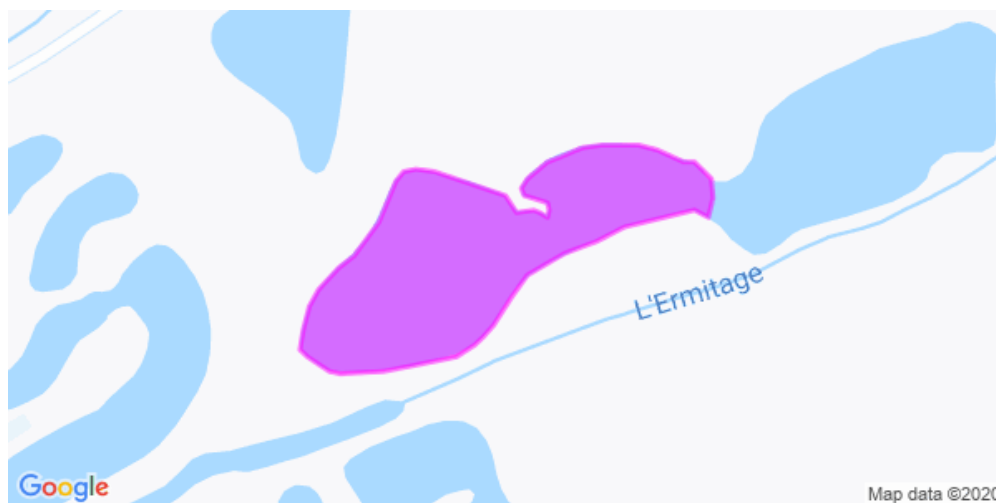
**Type de parcours :** étang





**Catégorie :** 2ème catégorie

**Surface :** 0,92 Ha

**Type(s) de pêche :**

-  Pêche aux blancs
-  Pêche aux carnassiers
-  Pêche à la carpe de jour



-  Berge gauche
-  Berge droite
-  Berge gauche et berge droite
-  Étang

### Condition de pêche

Ce règlement complète le règlement de l'AAPPMA et l'arrêté préfectoral annuel PÊCHE.

Fermeture du site à 17h l'hiver et à 21h l'été. Les dates exactes sont affichées à l'entrée du Moulin de la Bouvaque. La pêche aux carnassiers est ouverte durant la période légale mais uniquement les samedis, dimanches, lundis, mercredis et jours fériés. Le nombre de prises est limité à 2 par jours de pêche. Nombre de cannes limité à 2 pour les carnassiers et à 4 pour la pêche au blanc.

### Fonctionnement du parcours (soumis aux périodes d'ouvertures spécifiques)

**1 janvier -> 31 décembre**

#### • Poissons présents :

Anguille , Brochet , Carpe , Poissons blancs , Sandre

#### • Techniques de pêche :

Pêche à la carpe de jour , Pêche au coup et à l'anglaise , Pêche au vif , Pêche en batterie

# ABBEVILLE

Les Pêcheurs à la ligne du Ponthieu  
34, rue de la Bouvaque - 80100 ABBEVILLE  
Tél : 06-62-15-04-52 - Email : plp.cattoux@wanadoo.fr  
<http://www.plp80.com/>

Fiche Parcours

## La Hutte






Ce parcours est réciprocaire.

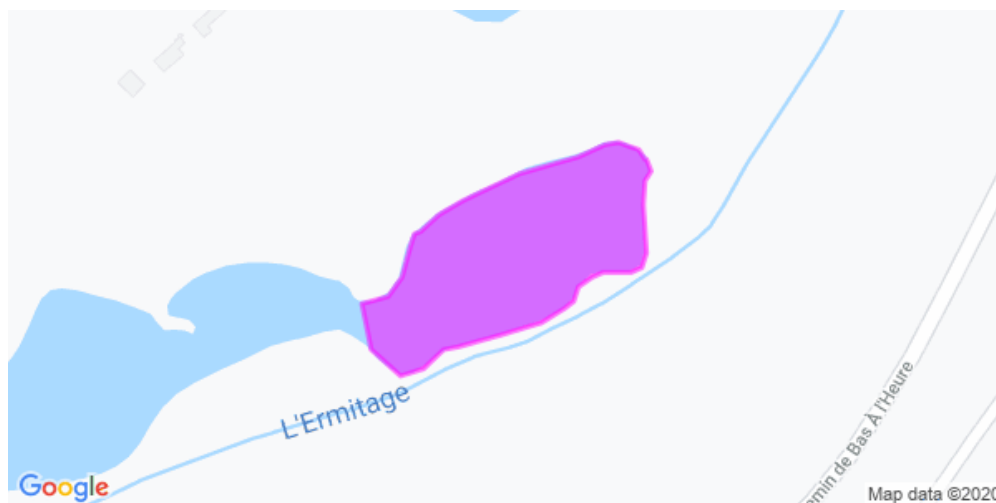
**Type de parcours :** étang





**Catégorie :** 2ème catégorie

**Surface :** 0.81 Ha

**Type(s) de pêche :**

-  Pêche aux blancs
-  Pêche aux carnassiers
-  Pêche à la carpe de jour



-  Berge gauche
-  Berge droite
-  Berge gauche et berge droite
-  Étang

### Condition de pêche

Ce règlement complète le règlement de l'AAPPMA et l'arrêté préfectoral annuel PÊCHE.

Fermeture du site à 17h l'hiver et à 21h l'été. Les dates exactes sont affichées à l'entrée du Moulin de la Bouvaque. La pêche aux carnassiers est ouverte durant la période légale mais uniquement les samedis, dimanches, lundis, mercredis et jours fériés. Le nombre de prises est limité à 2 par jours de pêche. Nombre de cannes limité à 2 pour les carnassiers et à 4 pour la pêche au blanc.

### Fonctionnement du parcours (soumis aux périodes d'ouvertures spécifiques)

**1 janvier -> 31 décembre**

#### • Poissons présents :

Anguille , Brochet , Carpe , Poissons blancs , Sandre

#### • Techniques de pêche :

Pêche à la carpe de jour , Pêche au coup et à l'anglaise , Pêche au vif , Pêche en batterie

# ABBEVILLE

Les Pêcheurs à la ligne du Ponthieu  
34, rue de la Bouvaque - 80100 ABBEVILLE  
Tél : 06-62-15-04-52 - Email : plp.cattoux@wanadoo.fr  
<http://www.plp80.com/>

Fiche Parcours

## Le pont de brique






Ce parcours est réciprocaire.

**Type de parcours :** étang


**Catégorie :** 2ème catégorie

**Surface :** 11.16 Ha





**Type(s) de pêche :**

-  Pêche aux blancs
-  Pêche aux carnassiers
-  Pêche à la carpe de jour

**Services :**

-  Pêche embarquée



-  Berge gauche
-  Berge droite
-  Berge gauche et berge droite
-  Étang

### Condition de pêche

Ce règlement complète le règlement de l'AAPPMA et l'arrêté préfectoral annuel PÊCHE.

Du 1er octobre et jusqu'à la fin février, l'accès aux lieux de pêche est autorisé à partir de 9h jusqu'au coucher du soleil + 30 minutes.

### Fonctionnement du parcours (soumis aux périodes d'ouvertures spécifiques)

**1 janvier -> 31 décembre**

#### • Poissons présents :

Anguille , Brochet , Carpe , Poissons blancs , Sandre

#### • Techniques de pêche :

Pêche à la carpe de jour , Pêche au coup et à l'anglaise , Pêche au mort manie , Pêche au vif , Pêche aux leurres artificiels / Poissons nageurs , Pêche aux leurres cuillers , Pêche en batterie

# ABBEVILLE

Les Pêcheurs à la ligne du Ponthieu  
34, rue de la Bouvaque - 80100 ABBEVILLE  
Tél : 06-62-15-04-52 - Email : plp.cattoux@wanadoo.fr  
<http://www.plp80.com/>

Fiche Parcours

## Le vivier






Ce parcours est réciprocaire.

**Type de parcours :** étang





**Catégorie :** 2ème catégorie

**Surface :** 0.73 Ha

**Type(s) de pêche :**

-  Pêche aux blancs
-  Pêche aux carnassiers
-  Pêche à la carpe de jour



-  Berge gauche
-  Berge droite
-  Berge gauche et berge droite
-  Étang

### Condition de pêche

Ce règlement complète le règlement de l'AAPPMA et l'arrêté préfectoral annuel PÉCHE.

Du 1er octobre et jusqu'à la fin février, l'accès aux lieux de pêche est autorisé à partir de 9h jusqu'au coucher du soleil + 30 minutes.

### Fonctionnement du parcours (soumis aux périodes d'ouvertures spécifiques)

**1 janvier -> 31 décembre**

#### • Poissons présents :

Anguille , Brochet , Carpe , Poissons blancs , Sandre

#### • Techniques de pêche :

Pêche à la carpe de jour , Pêche au coup et à l'anglaise , Pêche au mort manie , Pêche au vif , Pêche aux leurres artificiels / Poissons nageurs , Pêche aux leurres cuillers , Pêche en batterie

# ABBEVILLE

Les Pêcheurs à la ligne du Ponthieu  
34, rue de la Bouvaque - 80100 ABBEVILLE  
Tél : 06-62-15-04-52 - Email : plp.cattoux@wanadoo.fr  
<http://www.plp80.com/>

Fiche Parcours

## Saint Marguerite






Ce parcours est réciprocaire.

**Type de parcours :** étang





**Catégorie :** 2ème catégorie

**Surface :** 1,32 Ha

**Type(s) de pêche :**

-  Pêche aux blancs
-  Pêche aux carnassiers
-  Pêche à la carpe de jour



-  Berge gauche
-  Berge droite
-  Berge gauche et berge droite
-  Étang

### Condition de pêche

Ce règlement complète le règlement de l'AAPPMA et l'arrêté préfectoral annuel PÊCHE.

Du 1er octobre et jusqu'à la fin février, l'accès aux lieux de pêche est autorisé à partir de 9h jusqu'au coucher du soleil + 30 minutes.

### Fonctionnement du parcours (soumis aux périodes d'ouvertures spécifiques)

**1 janvier -> 31 décembre**

#### • Poissons présents :

Anguille , Brochet , Carpe , Poissons blancs , Sandre

#### • Techniques de pêche :

Pêche à la carpe de jour , Pêche au coup et à l'anglaise , Pêche au mort manie , Pêche au vif , Pêche aux leurres artificiels / Poissons nageurs , Pêche aux leurres cuillers , Pêche en batterie

# ABBEVILLE

Les Pêcheurs à la ligne du Ponthieu  
34, rue de la Bouvaque - 80100 ABBEVILLE  
Tél : 06-62-15-04-52 - Email : plp.cattoux@wanadoo.fr  
<http://www.plp80.com/>

Fiche Parcours

## Malicorne






Ce parcours est réciprocaire.

**Type de parcours :** étang





**Catégorie :** 2ème catégorie

**Surface :** 2,78 Ha

**Type(s) de pêche :**

-  Pêche aux blancs
-  Pêche aux carnassiers
-  Pêche à la carpe de jour



-  Berge gauche
-  Berge droite
-  Berge gauche et berge droite
-  Étang

### Condition de pêche

Ce règlement complète le règlement de l'AAPPMA et l'arrêté préfectoral annuel PÊCHE.

La pêche aux carnassiers est ouverte durant la période légale mais uniquement les samedis, dimanches, lundis, mercredis et jours fériés. Le nombre de prises est limité à 2 par jours de pêche. Nombre de cannes limité à 2 pour les carnassiers et à 4 pour la pêche au blanc.

### Fonctionnement du parcours (soumis aux périodes d'ouvertures spécifiques)

**1 janvier -> 31 décembre**

#### • Poissons présents :

Anguille , Brochet , Carpe , Poissons blancs , Sandre

#### • Techniques de pêche :

Pêche à la carpe de jour , Pêche au coup et à l'anglaise , Pêche au vif , Pêche en batterie

# ABBEVILLE

Les Pêcheurs à la ligne du Ponthieu  
34, rue de la Bouvaque - 80100 ABBEVILLE  
Tél : 06-62-15-04-52 - Email : plp.cattoux@wanadoo.fr  
http://www.plp80.com/

Fiche Parcours

## Etang CE







Ce parcours est réciprocaire.

**Type de parcours :** étang





**Catégorie :** 2ème catégorie

**Surface :** 0.48 Ha

**Type(s) de pêche :**

-  Pêche aux blancs
-  Pêche aux carnassiers
-  Pêche à la carpe de jour
-  Pêche aux salmonidés



-  Berge gauche
-  Berge droite
-  Berge gauche et berge droite
-  Étang

### Condition de pêche

Ce règlement complète le règlement de l'AAPPMA et l'arrêté préfectoral annuel PÊCHE.

**Cet étang est réservé pour les comités d'établissements ou associations souhaitant organiser une journée de pêche à la truite.**

**Réservations à titre gracieux auprès du Président de la PLP (Nous contacter) .**

**Rempoissonnement en truites à la charge des organisateurs.**

*Fermeture du site à 17h l'hiver et à 21h l'été.*

Les dates exactes sont affichées à l'entrée du Moulin de la Bouvaque.

### Fonctionnement du parcours (soumis aux périodes d'ouvertures spécifiques)

**1 janvier -> 31 décembre**

#### • Options

##### **Etang à truites :**

Carte Interfédérale : 60 €

Carte Majeure : 60 €

Carte Mineure : 30 €

Carte Femme : 60 €

Carte -12ans : 30 €

:-

Carte Journalière : 30 €

Carte Hebdomadaire : 30 €

#### • Poissons présents :

Anguille , Truite

#### • Techniques de pêche :

Pêche au toc



# ABBEVILLE

Les Pêcheurs à la ligne du Ponthieu  
34, rue de la Bouvaque - 80100 ABBEVILLE  
Tél : 06-62-15-04-52 - Email : plp.cattoux@wanadoo.fr  
http://www.plp80.com/

Fiche Parcours

## Etang Alevinage







Ce parcours est réciprocaire.

**Type de parcours :** étang





**Catégorie :** 2ème catégorie

**Surface :** 0.41 Ha

**Type(s) de pêche :**

-  Pêche aux blancs
-  Pêche aux carnassiers
-  Pêche à la carpe de jour
-  Pêche aux salmonidés



-  Berge gauche
-  Berge droite
-  Berge gauche et berge droite
-  Étang

### Condition de pêche

Ce règlement complète le règlement de l'AAPPMA et l'arrêté préfectoral annuel PÊCHE.

**Une seule canne autorisée.**

**Jours de pêche :** Lundi , Mercredi , Samedi , Dimanche et jours fériés.

**Rempoissonnements tous les vendredis**

**Fermeture du site à 17h l'hiver et à 21h l'été.**

*Les dates exactes sont affichées à l'entrée du Moulin de la Bouvaque.*

### Fonctionnement du parcours (soumis aux périodes d'ouvertures spécifiques)

**Fermeture 1ère catégorie -> Dernier dimanche de janvier**

#### • Spécificité

Le nombre de prises est limité à 2 carnassiers par jours de pêche. Nombre de cannes limité à 2 pour les carnassiers.

#### • Poissons présents :

Anguille , Brochet , Carpe , Poissons blancs , Sandre , Truite

#### • Techniques de pêche :

Pêche au toc , Pêche au vif , Pêche aux leurres artificiels / Poissons nageurs , Pêche aux leurres cuillers

**15 jours avant ouverture 1ère catégorie -> Fermeture 1ère catégorie**

#### • Options

##### Étang à truites :

Carte Interfédérale : 60 €

Carte Majeure : 60 €

Carte Mineure : 30 €

Carte Femme : 60 €

Carte -12ans : 30 €

:-

Carte Journalière : 30 €

Carte Hebdomadaire : 30 €

#### • Poissons présents :

Anguille , Truite

#### • Techniques de pêche :

Pêche au toc

# ABBEVILLE

Les Pêcheurs à la ligne du Ponthieu  
34, rue de la Bouvaque - 80100 ABBEVILLE  
Tél : 06-62-15-04-52 - Email : plp.cattoux@wanadoo.fr  
<http://www.plp80.com/>

Fiche Parcours

## L'hameçon







Ce parcours est réciprocaire.

**Type de parcours :** étang


**Catégorie :** 2ème catégorie

**Surface :** 0.79 Ha





**Type(s) de pêche :**

-  Pêche aux blancs
-  Pêche aux carnassiers
-  Pêche à la carpe de jour
-  Pêche aux salmonidés

**Services :**

-  Aire de pique-nique



-  Berge gauche
-  Berge droite
-  Berge gauche et berge droite
-  Étang

### Condition de pêche

Ce règlement complète le règlement de l'AAPPMA et l'arrêté préfectoral annuel PÊCHE.

Nombre de cannes limité à **2 pour les carnassiers** et à **4 pour la pêche au blanc**

La **pêche aux carnassiers** est **ouverte durant la période légale mais uniquement les samedis, dimanches, lundis, mercredis et jours fériés.**

Le nombre de prises est limité à **2 par jours de pêche.**

*Fermeture du site à 17h l'hiver et à 21h l'été.*

*Les dates exactes sont affichées à l'entrée du Moulin de la Bouvaque.*

### Fonctionnement du parcours (soumis aux périodes d'ouvertures spécifiques)

**1 janvier -> 31 décembre**

#### • Poissons présents :

Anguille , Brochet , Carpe , Poissons blancs , Sandre

#### • Techniques de pêche :

Pêche à la carpe de jour , Pêche au coup et à l'anglaise , Pêche au vif , Pêche en batterie

# ABBEVILLE

Les Pêcheurs à la ligne du Ponthieu  
34, rue de la Bouvaque - 80100 ABBEVILLE  
Tél : 06-62-15-04-52 - Email : plp.cattoux@wanadoo.fr  
<http://www.plp80.com/>

Fiche Parcours

## L'ilot



Ce parcours est réciprocaire.

**Type de parcours :** étang

**Catégorie :** 2ème catégorie

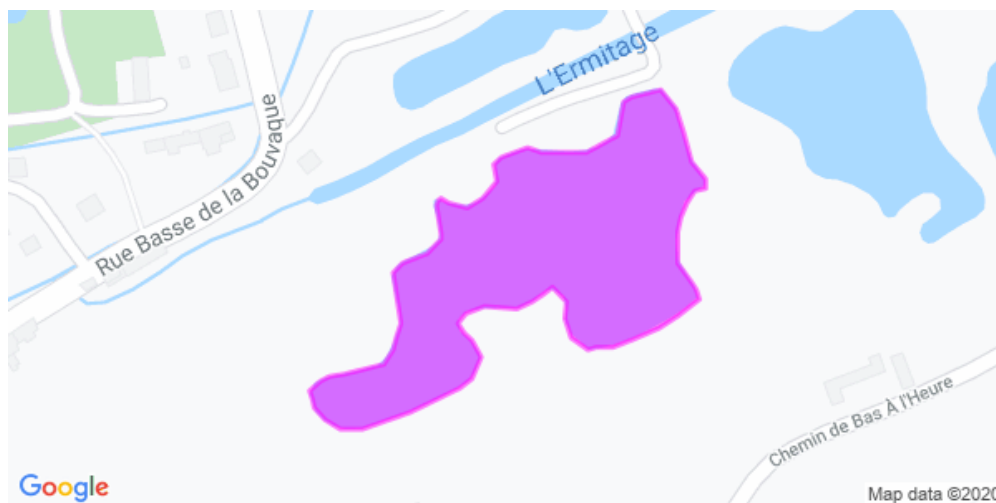
**Surface :** 2.06 Ha

**Type(s) de pêche :**

- Pêche aux blancs
- Pêche aux carnassiers
- Pêche à la carpe de jour
- Pêche aux salmonidés

**Services :**

- Ponton labellisé personne mobilité réduite
- Aire de pique-nique



### Condition de pêche

Ce règlement complète le règlement de l'AAPPMA et l'arrêté préfectoral annuel PÊCHE.

Nombre de cannes limité à **2 pour les carnassiers** et à **4 pour la pêche au blanc**

La **pêche aux carnassiers** est **ouverte durant la période légale mais uniquement les samedis, dimanches, lundis, mercredis et jours fériés.**

Le nombre de prises est limité à **2 par jours de pêche.**

*Fermeture du site à 17h l'hiver et à 21h l'été.*

*Les dates exactes sont affichées à l'entrée du Moulin de la Bouvaque.*

### Fonctionnement du parcours (soumis aux périodes d'ouvertures spécifiques)

**1 janvier -> 31 décembre**

#### • Poissons présents :

Anguille , Brochet , Carpe , Poissons blancs , Sandre

#### • Techniques de pêche :

Pêche à la carpe de jour , Pêche au coup et à l'anglaise , Pêche au vif , Pêche en batterie

# ABBEVILLE

Les Pêcheurs à la ligne du Ponthieu  
34, rue de la Bouvaque - 80100 ABBEVILLE  
Tél : 06-62-15-04-52 - Email : plp.cattoux@wanadoo.fr  
<http://www.plp80.com/>

Fiche Parcours

## Carpodrome



Ce parcours est réciproitaire.

**Type de parcours :** étang

**Catégorie :** 2ème catégorie

**Surface :** 0.67 Ha

**Type(s) de pêche :**

- Pêche aux blancs
- Pêche aux carnassiers
- Pêche à la carpe de jour
- Pêche aux salmonidés

**Services :**

- Toilettes
- Ponton labellisé personne mobilité réduite
- Aire de pique-nique



- Berge gauche
- Berge droite
- Berge gauche et berge droite
- Étang

### Condition de pêche

Ce règlement complète le règlement de l'AAPPMA et l'arrêté préfectoral annuel PÊCHE.

La pêche se pratique **sans moulinet et avec une seule canne.**

**Fermeture du site à 17h l'hiver et à 21h l'été.**

*Les dates exactes sont affichées à l'entrée du Moulin de la Bouvaque.*

La **pêche aux carnassiers** est **ouverte durant la période légale** mais **uniquement les lundis, mercredis, samedis, dimanches et jours fériés.**

Le nombre de **prises est limité à 2 par jours de pêche.**

*Le tapis de réception est très fortement conseillé pour la protection des poissons.*

### Fonctionnement du parcours (soumis aux périodes d'ouvertures spécifiques)

**01 janvier -> 31 décembre**

#### • Poissons présents :

Anguille , Brochet , Carpe , Poissons blancs , Sandre

#### • Techniques de pêche :

Carpodrome / Gros poissons , No kill , Pêche à la carpe de jour , Pêche au vif

# ABBEVILLE

Les Pêcheurs à la ligne du Ponthieu  
34, rue de la Bouvaque - 80100 ABBEVILLE  
Tél : 06-62-15-04-52 - Email : plp.cattoux@wanadoo.fr  
http://www.plp80.com/

Fiche Parcours

## Abbeville Le Scardon



Ce parcours est réciprocaire.

**Type de parcours :** rivière


**Catégorie :** 1ère catégorie

**Berge :**





• Gauche et Droite

**Linéaire :** 2,3 km

**Type(s) de pêche :**

 Pêche aux salmonidés



-  Berge gauche
-  Berge droite
-  Berge gauche et berge droite
-  Étang

### Condition de pêche

Ce règlement complète le règlement de l'AAPPMA et l'arrêté préfectoral annuel PÊCHE.

**Le lundi, mercredi, samedi, dimanche et jours fériés.**

### Fonctionnement du parcours (soumis aux périodes d'ouvertures spécifiques)

#### Ouverture 1<sup>er</sup> catégorie -> 01 mai

##### • Options

##### Option alevinage rivière :

Carte Interfédérale : -

Carte Majeure : -

Carte Mineure : -

Carte Femme : -

Carte -12ans : -

: -

Carte Journalière : -

Carte Hebdomadaire : -

##### • Poissons présents :

Anguille , Truite

##### • Techniques de pêche :

Pêche au toc

#### 01 mai -> Fermeture 1<sup>er</sup> catégorie

##### • Options

##### Option alevinage rivière :

Carte Interfédérale : -

Carte Majeure : -

Carte Mineure : -

Carte Femme : -

Carte -12ans : -

: -

Carte Journalière : -

Carte Hebdomadaire : -

##### • Poissons présents :

Anguille , Truite

##### • Techniques de pêche :

Pêche au toc , Pêche aux leurres artificiels / Poissons nageurs , Pêche aux leurres cuillers

# ABBEVILLE

Les Pêcheurs à la ligne du Ponthieu  
34, rue de la Bouvaque - 80100 ABBEVILLE  
Tél : 06-62-15-04-52 - Email : plp.cattoux@wanadoo.fr  
http://www.plp80.com/

Fiche Parcours

## Abbeville La Novion



Ce parcours est réciprocaire.


**Type de parcours :** rivière

**Catégorie :** 1ère catégorie





**Berge :**  
• Gauche et Droite

**Linéaire :** 1.4 km

**Type(s) de pêche :**

 Pêche aux salmonidés



-  Berge gauche
-  Berge droite
-  Berge gauche et berge droite
-  Étang

### Condition de pêche

Ce règlement complète le règlement de l'AAPPMA et l'arrêté préfectoral annuel PÊCHE.

**Le lundi, mercredi, samedi, dimanche et jours fériés.**

### Fonctionnement du parcours (soumis aux périodes d'ouvertures spécifiques)

#### Ouverture de la truite -> 01 mai

##### • Options

##### Option alevinage rivière :

Carte Interfédérale : -

Carte Majeure : -

Carte Mineure : -

Carte Femme : -

Carte -12ans : -

: -

Carte Journalière : -

Carte Hebdomadaire : -

##### • Poissons présents :

Anguille , Truite

##### • Techniques de pêche :

Pêche au toc

#### 01 mai -> Fermeture de la truite

##### • Options

##### Option alevinage rivière :

Carte Interfédérale : -

Carte Majeure : -

Carte Mineure : -

Carte Femme : -

Carte -12ans : -

: -

Carte Journalière : -

Carte Hebdomadaire : -

##### • Poissons présents :

Anguille , Truite

##### • Techniques de pêche :

Pêche au toc , Pêche aux leurres artificiels / Poissons nageurs , Pêche aux leurres cuillers

# ABBEVILLE

Les Pêcheurs à la ligne du Ponthieu  
34, rue de la Bouvaque - 80100 ABBEVILLE  
Tél : 06-62-15-04-52 - Email : plp.cattoux@wanadoo.fr  
http://www.plp80.com/

Fiche Parcours

## Abbeville La Trie



Ce parcours est réciprocaire.

**Type de parcours :** rivière


**Catégorie :** 1ère catégorie

**Berge :**





- Gauche et Droite
- Droite
- Droite
- Gauche et Droite
- Gauche et Droite

**Linéaire :** 5,0 km

**Type(s) de pêche :**

 Pêche aux salmonidés



-  Berge gauche
-  Berge droite
-  Berge gauche et berge droite
-  Étang

### Condition de pêche

Ce règlement complète le règlement de l'AAPPMA et l'arrêté préfectoral annuel PÊCHE.

**Le lundi, mercredi, samedi, dimanche et jours fériés.**

### Fonctionnement du parcours (soumis aux périodes d'ouvertures spécifiques)

#### Ouverture 1<sup>er</sup> catégorie -> 01 mai

##### • Options

##### Option alevinage rivière :

Carte Interfédérale : -

Carte Majeure : -

Carte Mineure : -

Carte Femme : -

Carte -12ans : -

: -

Carte Journalière : -

Carte Hebdomadaire : -

##### • Poissons présents :

Anguille , Truite

##### • Techniques de pêche :

Pêche au toc

#### 01 mai -> Fermeture 1<sup>er</sup> catégorie

##### • Options

##### Option alevinage rivière :

Carte Interfédérale : -

Carte Majeure : -

Carte Mineure : -

Carte Femme : -

Carte -12ans : -

: -

Carte Journalière : -

Carte Hebdomadaire : -

##### • Poissons présents :

Anguille , Truite

##### • Techniques de pêche :

Pêche au toc , Pêche aux leurres artificiels / Poissons nageurs , Pêche aux leurres cuillers

# ABBEVILLE

Les Pêcheurs à la ligne du Ponthieu  
34, rue de la Bouvaque - 80100 ABBEVILLE  
Tél : 06-62-15-04-52 - Email : plp.cattoux@wanadoo.fr  
http://www.plp80.com/

Fiche Parcours

## Etang Amour







Ce parcours est réciprocaire.

**Type de parcours :** étang





**Catégorie :** 2ème catégorie

**Surface :** 0.12 Ha

**Type(s) de pêche :**

-  Pêche aux blancs
-  Pêche aux carnassiers
-  Pêche à la carpe de jour
-  Pêche aux salmonidés



-  Berge gauche
-  Berge droite
-  Berge gauche et berge droite
-  Étang

### Condition de pêche

Ce règlement complète le règlement de l'AAPPMA et l'arrêté préfectoral annuel PÊCHE.

**Cet étang est réservé pour les comités d'établissements ou associations souhaitant organiser une journée de pêche à la truite.**

**Réservations à titre gracieux auprès du Président de la PLP (Nous contacter) .**

**Rempoissonnement en truites à la charge des organisateurs.**

*Fermeture du site à 17h l'hiver et à 21h l'été.*

Les dates exactes sont affichées à l'entrée du Moulin de la Bouvaque.

### Fonctionnement du parcours (soumis aux périodes d'ouvertures spécifiques)

**01 janvier -> 31 décembre**

#### • Options

##### **Étang à truites :**

Carte Interfédérale : 60 €  
Carte Majeure : 60 €  
Carte Mineure : 30 €  
Carte Femme : 60 €  
Carte -12ans : 30 €

: -

Carte Journalière : 30 €  
Carte Hebdomadaire : 30 €

#### • Poissons présents :

Anguille , Truite

#### • Techniques de pêche :

Pêche au toc



# ABBEVILLE

Les Pêcheurs à la ligne du Ponthieu  
34, rue de la Bouvaque - 80100 ABBEVILLE  
Tél : 06-62-15-04-52 - Email : plp.cattoux@wanadoo.fr  
<http://www.plp80.com/>

Fiche Parcours

## Etang du parc communal



Ce parcours est réciprocaire.

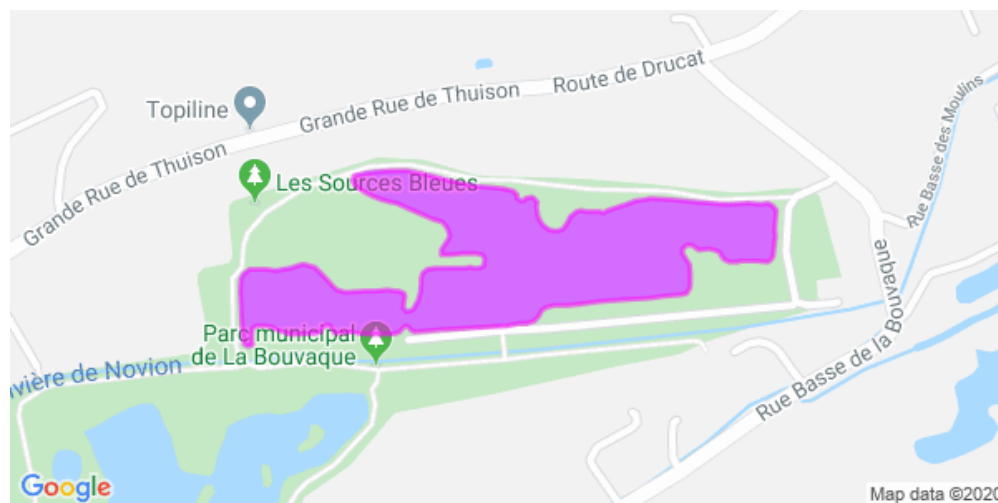
**Type de parcours :** étang

**Catégorie :** 2ème catégorie

**Surface :** 357 Ha

**Type(s) de pêche :**

Pêche aux carnassiers



- Berge gauche
- Berge droite
- Berge gauche et berge droite
- Étang

### Condition de pêche

Ce règlement complète le règlement de l'AAPPMA et l'arrêté préfectoral annuel PÊCHE.

Ouvert de **9h à 17h30 en hiver** et de **7h à 20h en été**.

Ouvert **uniquement au leurre et en no kill**.

### Fonctionnement du parcours (soumis aux périodes d'ouvertures spécifiques)

**01 janvier -> 31 décembre**

#### • Poissons présents :

Anguille , Brochet , Carpe , Poissons blancs , Sandre

#### • Techniques de pêche :

No kill , Pêche aux leurres artificiels / Poissons nageurs , Pêche aux leurres cuillers

# ABBEVILLE

Les Pêcheurs à la ligne du Ponthieu  
34, rue de la Bouvaque - 80100 ABBEVILLE  
Tél : 06-62-15-04-52 - Email : plp.cattoux@wanadoo.fr  
<http://www.plp80.com/>

Fiche Parcours

## Prés collart








Ce parcours est réciproitaire.

**Type de parcours :** étang

**Catégorie :** 2ème catégorie

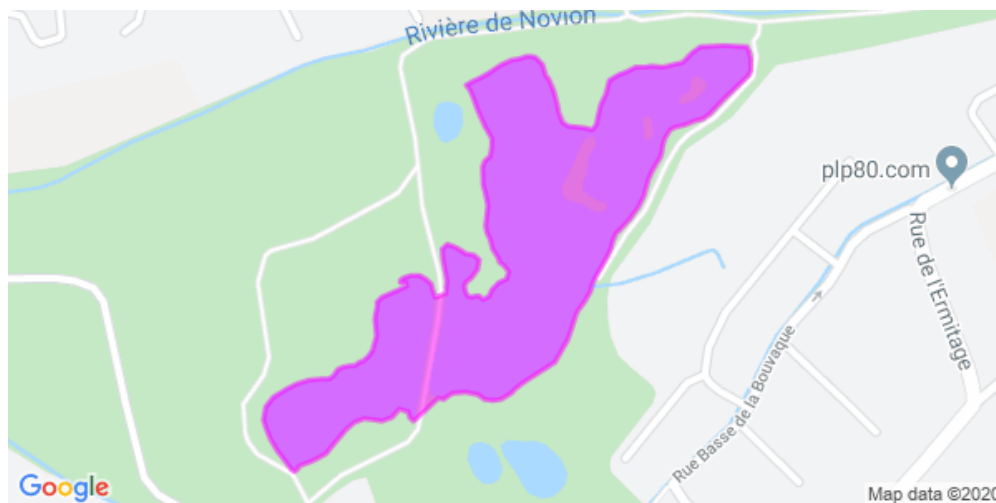
**Surface :** 4,31 Ha





**Type(s) de pêche :**

-  Pêche aux blancs
-  Pêche aux carnassiers
-  Pêche à la carpe de jour
-  Pêche aux salmonidés
-  Pêche à la carpe de nuit

**Services :**

-  Pêche en "Float Tube"



-  Berge gauche
-  Berge droite
-  Berge gauche et berge droite
-  Étang

### Condition de pêche

Ce règlement complète le règlement de l'AAPPMA et l'arrêté préfectoral annuel PÊCHE.

Fermeture du site à 17h30 l'hiver et à 21h l'été. Les dates exactes sont affichées à l'entrée du parc de la Bouvaque. La pêche aux carnassiers est ouverte durant la période légale mais uniquement les samedis, dimanches, lundis, mercredis et jours fériés. Le nombre de prises est limité à 2 par jours de pêche. Nombre de cannes limité à 2 pour les carnassiers et à 4 pour la pêche au blanc.  
Leurre autorisé en no kill

### Fonctionnement du parcours (soumis aux périodes d'ouvertures spécifiques)

**01 janvier -> 31 décembre**

#### • Poissons présents :

Anguille , Brochet , Carpe , Poissons blancs , Sandre

#### • Techniques de pêche :

Pêche à la carpe de jour , Pêche à la carpe de nuit , Pêche au coup et à l'anglaise , Pêche au vif , Pêche aux leurres artificiels / Poissons nageurs , Pêche aux leurres cuillers , Pêche en batterie

# ABBEVILLE

Les Pêcheurs à la ligne du Ponthieu  
34, rue de la Bouvaque - 80100 ABBEVILLE  
Tél : 06-62-15-04-52 - Email : plp.cattoux@wanadoo.fr  
<http://www.plp80.com/>

Fiche Parcours

## Abbeville Le Scardon 1



Ce parcours est réciprocaire.


**Type de parcours :** rivière

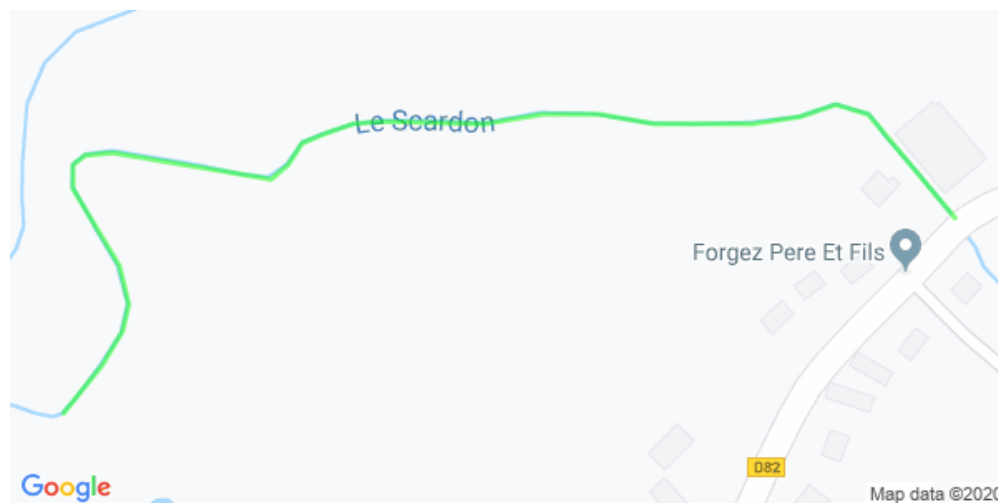
**Catégorie :** 1ère catégorie





**Berge :**  
• Gauche

**Linéaire :** 0,7 km

**Type(s) de pêche :**

 Pêche aux salmonidés



-  Berge gauche
-  Berge droite
-  Berge gauche et berge droite
-  Étang

### Condition de pêche

Ce règlement complète le règlement de l'AAPPMA et l'arrêté préfectoral annuel PÊCHE.

**Le lundi, mercredi, samedi, dimanche et jours fériés.**

### Fonctionnement du parcours (soumis aux périodes d'ouvertures spécifiques)

#### Ouverture 1<sup>er</sup> catégorie -> 01 mai

##### • Options

##### Option alevinage rivière :

Carte Interfédérale : -

Carte Majeure : -

Carte Mineure : -

Carte Femme : -

Carte -12ans : -

: -

Carte Journalière : -

Carte Hebdomadaire : -

##### • Poissons présents :

Anguille , Truite

##### • Techniques de pêche :

Pêche au toc

#### 01 mai -> Fermeture 1<sup>er</sup> catégorie

##### • Options

##### Option alevinage rivière :

Carte Interfédérale : -

Carte Majeure : -

Carte Mineure : -

Carte Femme : -

Carte -12ans : -

: -

Carte Journalière : -

Carte Hebdomadaire : -

##### • Poissons présents :

Anguille , Truite

##### • Techniques de pêche :

Pêche au toc , Pêche aux leurres artificiels / Poissons nageurs , Pêche aux leurres cuillers

# ABBEVILLE

Les Pêcheurs à la ligne du Ponthieu  
34, rue de la Bouvaque - 80100 ABBEVILLE  
Tél : 06-62-15-04-52 - Email : plp.cattoux@wanadoo.fr  
http://www.plp80.com/

Fiche Parcours

## Abbeville Canal de la Maye



Ce parcours est réciprocaire.


**Type de parcours :** rivière

**Catégorie :** 1ère catégorie





**Berge :**  
• Droite

**Linéaire :** 2.2 km

**Type(s) de pêche :**

 Pêche aux salmonidés



-  Berge gauche
-  Berge droite
-  Berge gauche et berge droite
-  Étang

### Condition de pêche

Ce règlement complète le règlement de l'AAPPMA et l'arrêté préfectoral annuel PÊCHE.

**Ouvert tous les jours.**

Réglementation nationale de la première catégorie.

### Fonctionnement du parcours (soumis aux périodes d'ouvertures spécifiques)

#### Ouverture 1<sup>er</sup> catégorie -> 01 mai

##### • Options

##### Option alevinage rivière :

Carte Interfédérale : -

Carte Majeure : -

Carte Mineure : -

Carte Femme : -

Carte -12ans : -

: -

Carte Journalière : -

Carte Hebdomadaire : -

##### • Poissons présents :

Anguille , Brochet , Poissons blancs , Truite

##### • Techniques de pêche :

Pêche à la mouche , Pêche au mort manie , Pêche au toc , Pêche au vif , Pêche aux leurres artificiels / Poissons nageurs , Pêche aux leurres cuillers

#### 01 mai -> Fermeture 1<sup>er</sup> catégorie

##### • Options

##### Option alevinage rivière :

Carte Interfédérale : -

Carte Majeure : -

Carte Mineure : -

Carte Femme : -

Carte -12ans : -

: -

Carte Journalière : -

Carte Hebdomadaire : -

##### • Poissons présents :

Brochet , Poissons blancs , Truite

##### • Techniques de pêche :

Pêche à la mouche , Pêche au mort manie , Pêche au toc , Pêche aux leurres artificiels / Poissons nageurs , Pêche aux leurres cuillers